

Бухгалтерский баланс

на 31 декабря 2020 г.

		Коды		
		0710001		
		31	12	2020
Организация	Общество с ограниченной ответственностью "ПИОНЕР-ЛИЗИНГ"	по ОКПО 75698389		
Идентификационный номер налогоплательщика		ИНН 2128702350		
Вид экономической деятельности	Деятельность по финансовой аренде (лизингу/сублизингу)	по ОКВЭД 2 64.91		
Организационно-правовая форма / форма собственности	Общества с ограниченной ответственностью / Частная собственность	12300	16	
Единица измерения:	в тыс. рублей	по ОКЕИ 384		
Местонахождение (адрес)	428001, Чувашская Республика - Чувашия, Чебоксары г, Максима Горького пр-кт, д. № 5, корп. 2, пом. 5			

Бухгалтерская отчетность подлежит обязательному аудиту ДА НЕТ

Наименование аудиторской организации/фамилия, имя, отчество (при наличии) индивидуального аудитора
ООО Аудиторская Компания "Н.И.К.А.Р. -Ч"

Идентификационный номер налогоплательщика аудиторской организации/индивидуального аудитора	ИНН	2128055254
Основной государственный регистрационный номер аудиторской организации/индивидуального аудитора	ОГРН/ ОГРНИП	1042128012960

Пояснения	Наименование показателя	Код	На 31 декабря 2020 г.	На 31 декабря 2019 г.	На 31 декабря 2018 г.
	АКТИВ				
	I. ВНЕОБОРОТНЫЕ АКТИВЫ				
5100	Нематериальные активы	1110	2 045	2 047	15
	Результаты исследований и разработок	1120	-	-	-
	Нематериальные поисковые активы	1130	-	-	-
	Материальные поисковые активы	1140	-	-	-
5200	Основные средства	1150	90 850	78 484	67 821
5240	в том числе: Незавершенные капитальные вложения		10 348	-	-
5220	Доходные вложения в материальные ценности	1160	96 733	41 601	57 155
5301	Финансовые вложения	1170	1 101 297	1 100 263	673 239
	Отложенные налоговые активы	1180	35 567	32 353	30 903
	Прочие внеоборотные активы	1190	-	-	-
	Итого по разделу I	1100	1 326 492	1 254 748	829 133
	II. ОБОРОТНЫЕ АКТИВЫ				
5400	Запасы	1210	8 267	10 148	17 435
	Налог на добавленную стоимость по приобретенным ценностям	1220	1 310	-	7 434
5500	Дебиторская задолженность	1230	827 864	503 075	390 193
5305	Финансовые вложения (за исключением денежных эквивалентов)	1240	258 300	-	2 979
	Денежные средства и денежные эквиваленты	1250	7 543	100 346	93 710
	Прочие оборотные активы	1260	25 689	-	-
	Итого по разделу II	1200	1 128 973	613 569	511 751
	БАЛАНС	1600	2 455 465	1 868 317	1 340 884

Пояснения	Наименование показателя	Код	На 31 декабря 2020 г.	На 31 декабря 2019 г.	На 31 декабря 2018 г.
	ПАССИВ				
	III. КАПИТАЛ И РЕЗЕРВЫ				
	Уставный капитал (складочный капитал, уставный фонд, вклады товарищей)	1310	1 000	1 000	1 000
	Собственные акции, выкупленные у акционеров	1320	-	-	-
	Переоценка внеоборотных активов	1340	-	-	-
	Добавочный капитал (без переоценки)	1350	101 487	101 487	101 487
	Резервный капитал	1360	-	-	-
	Нераспределенная прибыль (непокрытый убыток)	1370	531 499	438 011	431 420
	Итого по разделу III	1300	633 986	540 498	533 907
	IV. ДОЛГОСРОЧНЫЕ ОБЯЗАТЕЛЬСТВА				
5551	Заемные средства	1410	1 358 221	950 239	492 585
	Отложенные налоговые обязательства	1420	3 435	5 808	6 891
	Оценочные обязательства	1430	-	-	-
	Прочие обязательства	1450	-	-	-
	Итого по разделу IV	1400	1 361 656	956 047	499 476
	V. КРАТКОСРОЧНЫЕ ОБЯЗАТЕЛЬСТВА				
	Заемные средства	1510	406 372	334 537	250 650
	Кредиторская задолженность	1520	53 137	36 895	49 311
	Доходы будущих периодов	1530	-	-	6 546
5700	Оценочные обязательства	1540	314	340	994
	Прочие обязательства	1550	-	-	-
	Итого по разделу V	1500	459 823	371 772	307 501
	БАЛАНС	1700	2 455 465	1 868 317	1 340 884



Руководитель

(подпись)

Архипов Николай
Алексеевич

(расшифровка подписи)

31 марта 2021 г.

**Отчет о финансовых результатах
за Январь - Декабрь 2020 г.**

		Коды		
		0710002		
		31	12	2020
Организация	Общество с ограниченной ответственностью "ПИОНЕР-ЛИЗИНГ"	по ОКПО 75698389		
Идентификационный номер налогоплательщика		ИНН 2128702350		
Вид экономической деятельности	Деятельность по финансовой аренде (лизингу/сублизингу)	по ОКВЭД 2 64.91		
Организационно-правовая форма / форма собственности	Общества с ограниченной ответственностью / Частная собственность	по ОКОПФ / ОКФС 12300 / 16		
Единица измерения:	в тыс. рублей	по ОКЕИ 384		

Пояснения	Наименование показателя	Код	За Январь - Декабрь 2020 г.	За Январь - Декабрь 2019 г.
	Выручка	2110	981 391	359 032
	Себестоимость продаж	2120	(397 567)	(90 779)
	Валовая прибыль (убыток)	2100	583 824	268 253
	Коммерческие расходы	2210	(2 135)	(3 383)
	Управленческие расходы	2220	(205 531)	(203 174)
	Прибыль (убыток) от продаж	2200	376 158	61 696
	Доходы от участия в других организациях	2310	165 570	165 842
	Проценты к получению	2320	16 376	11 059
	Проценты к уплате	2330	(196 202)	(135 250)
	Прочие доходы	2340	457 794	1 092 836
	Прочие расходы	2350	(731 637)	(1 112 503)
	Прибыль (убыток) до налогообложения	2300	88 059	83 680
	Налог на прибыль	2410	5 587	2 530
	в том числе:			
	текущий налог на прибыль	2411	-	(3)
	отложенный налог на прибыль	2412	5 587	2 533
	Прочее	2460	(158)	(159)
	Чистая прибыль (убыток)	2400	93 488	86 051

Пояснения	Наименование показателя	Код	За Январь - Декабрь 2020 г.	За Январь - Декабрь 2019 г.
	Результат от переоценки внеоборотных активов, не включаемый в чистую прибыль (убыток) периода	2510	-	-
	Результат от прочих операций, не включаемый в чистую прибыль (убыток) периода	2520	-	-
	Налог на прибыль от операций, результат которых не включается в чистую прибыль (убыток) периода	2530	-	-
	Совокупный финансовый результат периода	2500	93 488	86 051
	Справочно Базовая прибыль (убыток) на акцию	2900	-	-
	Разводненная прибыль (убыток) на акцию	2910	-	-



Руководитель

(подпись)

Архипов Николай
Алексеевич

(расшифровка подписи)

31 марта 2021 г.

**Отчет об изменениях капитала
за Январь - Декабрь 2020 г.**

Коды		
0710004		
31	12	2020
75698389		
2128702350		
64.91		
12300	16	
384		

Организация Общество с ограниченной ответственностью "ПИОНЕР-ЛИЗИНГ" Форма по ОКПО по ОКПО
 Идентификационный номер налогоплательщика ИНН по ОКПО
 Вид экономической деятельности Деятельность по финансовой аренде (лизингу/сублизингу) ОКВЭД 2
 Организационно-правовая форма / форма собственности по ОКОПФ / ОКФС
 Ответственность с ограниченной / Частная собственность по ОКЕИ
 Единица измерения: в тыс. рублей

1. Движение капитала

Наименование показателя	Код	Уставный капитал	Собственные акции, выкупленные у акционеров	Добавочный капитал	Резервный капитал	Нераспределенная прибыль (непокрытый убыток)	Итого
Величина капитала на 31 декабря 2018 г.	3100	1 000	-	101 487	-	431 420	533 907
За 2019 г.							
Увеличение капитала - всего:	3210	-	-	-	-	86 051	86 051
в том числе:							
чистая прибыль	3211	X	X	X	X	86 051	86 051
переоценка имущества	3212	X	X	-	X	-	-
доходы, относящиеся непосредственно на увеличение капитала	3213	X	X	-	X	-	-
дополнительный выпуск акций	3214	-	-	-	X	-	-
увеличение номинальной стоимости акций	3215	-	-	-	X	-	X
реорганизация юридического лица	3216	-	-	-	-	-	-
Уменьшение капитала - всего:	3220	-	-	-	-	(79 460)	(79 460)
в том числе:							
убыток	3221	X	X	X	X	-	-
переоценка имущества	3222	X	X	-	X	-	-
расходы, относящиеся непосредственно на уменьшение капитала	3223	X	X	-	X	-	-
уменьшение номинальной стоимости акций	3224	-	-	-	X	-	-
уменьшение количества акций	3225	-	-	-	X	-	-
реорганизация юридического лица	3226	-	-	-	-	-	-
дивиденды	3227	X	X	X	X	(79 460)	(79 460)

Наименование показателя	Код	Уставный капитал	Собственные акции, выкупленные у акционеров	Добавочный капитал	Резервный капитал	Нераспределенная прибыль (непокрытый убыток)	Итого
Изменение добавочного капитала	3230	X	X	-	-	-	X
Изменение резервного капитала	3240	X	X	X	-	-	X
Величина капитала на 31 декабря 2019 г. За 2020 г.	3200	1 000	-	101 487	-	438 011	540 498
Увеличение капитала - всего:	3310	-	-	-	-	93 488	93 488
в том числе:							
чистая прибыль	3311	X	X	X	X	93 488	93 488
переоценка имущества	3312	X	X	-	X	-	-
доходы, относящиеся непосредственно на увеличение капитала	3313	X	X	-	X	-	-
дополнительный выпуск акций	3314	-	-	-	X	X	-
увеличение номинальной стоимости акций	3315	-	-	-	X	-	X
реорганизация юридического лица	3316	-	-	-	-	-	-
Уменьшение капитала - всего:	3320	-	-	-	-	-	-
в том числе:							
убыток	3321	X	X	X	X	-	-
переоценка имущества	3322	X	X	-	X	-	-
расходы, относящиеся непосредственно на уменьшение капитала	3323	X	X	-	X	-	-
уменьшение номинальной стоимости акций	3324	-	-	-	X	-	-
уменьшение количества акций	3325	-	-	-	X	-	-
реорганизация юридического лица	3326	-	-	-	-	-	-
дивиденды	3327	X	X	X	X	-	-
Изменение добавочного капитала	3330	X	X	-	-	-	X
Изменение резервного капитала	3340	X	X	X	-	-	X
Величина капитала на 31 декабря 2020 г.	3300	1 000	-	101 487	-	531 499	633 986

2. Корректировки в связи с изменением учетной политики и исправлением ошибок

Наименование показателя	Код	На 31 декабря 2018 г.	Изменения капитала за 2019 г.		На 31 декабря 2019 г.
			за счет чистой прибыли (убытка)	за счет иных факторов	
Капитал - всего					
до корректировок	3400	533 907	86 051	(79 460)	540 498
корректировка в связи с: изменением учетной политики	3410	-	-	-	-
исправлением ошибок	3420	-	-	-	-
после корректировок	3500	533 907	86 051	(79 460)	540 498
в том числе:					
нераспределенная прибыль (непокрытый убыток):					
до корректировок	3401	431 420	86 051	(79 460)	438 011
корректировка в связи с: изменением учетной политики	3411	-	-	-	-
исправлением ошибок	3421	-	-	-	-
после корректировок	3501	431 420	86 051	(79 460)	438 011
по другим статьям капитала					
до корректировок	3402	-	-	-	-
корректировка в связи с: изменением учетной политики	3412	-	-	-	-
исправлением ошибок	3422	-	-	-	-
после корректировок	3502	-	-	-	-

3. Чистые активы

Наименование показателя	Код	На 31 декабря 2020 г.	На 31 декабря 2019 г.	На 31 декабря 2018 г.
Чистые активы	3600	633 986	540 498	533 907



Руководитель _____
 (подпись)

Архипов Николай Алексеевич
 (расшифровка подписи)

31 марта 2021 г. _____

**Отчет о движении денежных средств
за Январь - Декабрь 2020 г.**

Организация	Общество с ограниченной ответственностью "ПИОНЕР-ЛИЗИНГ"	Дата (число, месяц, год)	Форма по ОКУД		
Идентификационный номер налогоплательщика			0710005		
Вид экономической деятельности	Деятельность по финансовой аренде (лизингу/сублизингу)		31	12	2020
Организационно-правовая форма / форма собственности	Общества с ограниченной ответственностью / Частная собственность		75698389		
Единица измерения:	в тыс. рублей		2128702350		
			64.91		
			12300	16	
			384		

Наименование показателя	Код	За Январь - Декабрь 2020 г.	За Январь - Декабрь 2019 г.
Денежные потоки от текущих операций			
Поступления - всего	4110	279 601	333 822
в том числе:			
от продажи продукции, товаров, работ и услуг	4111	4 141	8 835
арендных платежей, лицензионных платежей, роялти, комиссионных и иных аналогичных платежей	4112	256 960	254 477
от перепродажи финансовых вложений	4113	-	-
	4114	-	-
прочие поступления	4119	18 500	70 510
Платежи - всего	4120	(246 250)	(239 797)
в том числе:			
поставщикам (подрядчикам) за сырье, материалы, работы, услуги	4121	(60 210)	(42 431)
в связи с оплатой труда работников	4122	(5 150)	(5 482)
процентов по долговым обязательствам	4123	(145 857)	(103 937)
налога на прибыль организаций	4124	-	(3 368)
платежи в бюджет	4125	(12 097)	(3 840)
прочие платежи	4129	(22 936)	(80 739)
Сальдо денежных потоков от текущих операций	4100	33 351	94 025
Денежные потоки от инвестиционных операций			
Поступления - всего	4210	210 575	558 916
в том числе:			
от продажи внеоборотных активов (кроме финансовых вложений)	4211	67 681	28 225
от продажи акций других организаций (долей участия)	4212	1 292	151
от возврата предоставленных займов, от продажи долговых ценных бумаг (прав требования денежных средств к другим лицам)	4213	131 699	10 563
дивидендов, процентов по долговым финансовым вложениям и аналогичных поступлений от долевого участия в других организациях	4214	9 903	49 391
	4215	-	-
прочие поступления	4219	-	470 586
Платежи - всего	4220	(740 378)	(800 381)
в том числе:			
в связи с приобретением, созданием, модернизацией, реконструкцией и подготовкой к использованию внеоборотных активов	4221	(269 091)	(445 238)
в связи с приобретением акций других организаций (долей участия)	4222	(236 386)	(130 727)
в связи с приобретением долговых ценных бумаг (прав требования денежных средств к другим лицам), предоставление займов другим лицам	4223	-	-
процентов по долговым обязательствам, включаемым в стоимость инвестиционного актива	4224	-	-
	4225	-	-
прочие платежи	4229	(234 901)	(224 416)
Сальдо денежных потоков от инвестиционных операций	4200	(529 803)	(241 465)

Наименование показателя	Код	За Январь - Декабрь 2020 г.	За Январь - Декабрь 2019 г.
Денежные потоки от финансовых операций			
Поступления - всего	4310	818 468	577 457
в том числе:			
получение кредитов и займов	4311	224 460	304 350
денежных вкладов собственников (участников)	4312	-	-
от выпуска акций, увеличения долей участия	4313	-	-
от выпуска облигаций, векселей и других долговых ценных бумаг и др.	4314	594 008	273 107
	4315	-	-
прочие поступления	4319	-	-
Платежи - всего	4320	(414 819)	(423 381)
в том числе:			
собственникам (участникам) в связи с выкупом у них акций (долей участия) организации или их выходом из состава участников	4321	-	-
на уплату дивидендов и иных платежей по распределению прибыли в пользу собственников (участников)	4322	-	(79 460)
в связи с погашением (выкупом) векселей и других долговых ценных бумаг, возврат кредитов и займов	4323	(414 819)	(343 921)
	4324	-	-
прочие платежи	4329	-	-
Сальдо денежных потоков от финансовых операций	4300	403 649	154 076
Сальдо денежных потоков за отчетный период	4400	(92 803)	6 636
Остаток денежных средств и денежных эквивалентов на начало отчетного периода	4450	100 346	93 710
Остаток денежных средств и денежных эквивалентов на конец отчетного периода	4500	7 543	100 346
Величина влияния изменений курса иностранной валюты по отношению к рублю	4490	-	-



Руководитель

(подпись)

Архипов Николай
Алексеевич

(расшифровка подписи)

31 марта 2021 г.

**Пояснения к бухгалтерскому балансу
и отчету о финансовых результатах (тыс. руб.)**

**1. Нематериальные активы и расходы на научно-исследовательские, опытно-конструкторские и технологические работы (НИОКР)
1.1. Наличие и движение нематериальных активов**

с.1

Наименование показателя	Код	Период	На начало года		Изменения за период						На конец периода		
			первоначальная стоимость	накопленная амортизация и убытки от обесценения	Поступило	Выбыло		начислено амортизации	Убыток от обесценения	Переоценка		первоначальная стоимость	накопленная амортизация и убытки от обесценения
						первоначальная стоимость	накопленная амортизация и убытки от обесценения			Первоначальная стоимость	Накопленная амортизация		
			(9)	(6)		(2)	(3)	(2)	(3)	(2)	(3)	(11)	(9)
Нематериальные активы - всего	5100 5110	за 2020г. за 2019г.	2 056 21	- -	- -	- (764 523)	- -	(2) (3)	- -	- -	- -	2 056 2 056	(11) (9)
в том числе:													
Исключительное авторское право на программы для ЭВМ, базы данных	5101 5111	за 2020г. за 2019г.	2 035 -	- -	- 766 557	- (764 523)	- -	- -	- -	- -	- -	2 035 2 035	- -
Исключительное право владельца на товарный знак и знак обслуживания, наименование места происхождения товаров	5102 5112	за 2020г. за 2019г.	21 21	(9) (6)	- -	- -	- -	(2) (3)	- -	- -	- -	21 21	(11) (9)

1.2. Первоначальная стоимость нематериальных активов, созданных самой организацией

Наименование показателя	Код	На 31 декабря 2020 г.		На 31 декабря 2019 г.	
Всего	5120	-	-	-	-
в том числе:	5121	-	-	-	-

1.5. Незаконченные и неоформленные НИОКР и незаконченные операции по приобретению нематериальных активов

Наименование показателя	Код	Период	На начало года	Изменения за период			На конец периода
				затраты за период	списано затрат как не давших положительного результата	принято к учету в качестве нематериальных активов или НИОКР	
Затраты по незаконченным исследованиям и разработкам - всего	5160	за 2020г.	-	-	-	-	
	5170	за 2019г.	-	-	-	-	
в том числе:							
незаконченные операции по приобретению нематериальных активов - всего	5161	за 2020г.	-	-	-	-	
	5171	за 2019г.	-	-	-	-	
в том числе:	5180	за 2020г.	-	-	-	-	
	5190	за 2019г.	-	-	-	-	
	5181	за 2020г.	-	-	-	-	
	5191	за 2019г.	-	-	-	-	



**Архипов Николай
Алексеевич**
(расшифровка подписи)

Руководитель
(подпись)

31 марта 2021 г.

2. Основные средства
2.1. Наличие и движение основных средств

Наименование показателя	Код	Период	На начало года				Изменения за период						На конец периода	
			первоначальная стоимость	накопленная амортизация	Поступило	Выбыло объектов		начислено амортизации	Переоценка		первоначальная стоимость	накопленная амортизация		
						первоначальная стоимость	накопленная амортизация		Первоначальная стоимость	накопленная амортизация				
Основные средства (без учета доходных вложений в материальные ценности) - всего	5200	за 2020г.	88 608	(10 124)	5 231	-	-	(3 212)	-	-	93 839	(13 337)		
	5210	за 2019г.	75 023	(7 202)	21 164	(7 579)	335	(3 257)	-	-	88 608	(10 124)		
в том числе:														
Офисное оборудование	5201	за 2020г.	455	(87)	908	-	-	(289)	-	-	1 363	(376)		
	5211	за 2019г.	-	-	455	-	-	(87)	-	-	455	(87)		
Здания	5202	за 2020г.	74 659	(3 533)	-	-	-	(1 023)	-	-	74 659	(4 556)		
	5212	за 2019г.	61 911	(2 659)	12 748	-	-	(874)	-	-	74 659	(3 533)		
Транспортные средства	5203	за 2020г.	12 335	(5 935)	2 552	-	-	(1 668)	-	-	14 887	(7 604)		
	5213	за 2019г.	11 953	(4 179)	7 961	(7 579)	335	(2 091)	-	-	12 335	(5 935)		
Машины и оборудование (кроме офисного)	5204	за 2020г.	1 020	(472)	-	-	-	(157)	-	-	1 020	(629)		
	5214	за 2019г.	1 020	(314)	-	-	-	(158)	-	-	1 020	(472)		
Производственный и хозяйственный инвентарь	5205	за 2020г.	139	(97)	1 771	-	-	(75)	-	-	1 910	(172)		
	5215	за 2019г.	139	(50)	-	-	-	(47)	-	-	139	(97)		
Учтено в составе доходных вложений в материальные ценности - всего	5220	за 2020г.	85 929	(44 328)	245 578	(191 265)	27 851	(27 032)	-	-	140 243	(43 510)		
	5230	за 2019г.	86 660	(29 505)	441 877	(442 608)	11 330	(26 153)	-	-	85 929	(44 328)		
в том числе:														
Здания	5221	за 2020г.	4 638	(1 252)	-	(1 344)	458	(317)	-	-	3 294	(1 111)		
	5231	за 2019г.	7 610	(1 396)	-	(2 972)	945	(801)	-	-	4 638	(1 252)		
Земельные участки	5222	за 2020г.	422	-	-	-	-	-	-	-	422	-		
	5232	за 2019г.	422	-	-	-	-	-	-	-	422	-		
Транспортные средства	5223	за 2020г.	76 600	(40 182)	201 263	(141 928)	23 880	(25 695)	-	-	135 935	(41 997)		
	5233	за 2019г.	73 240	(26 083)	432 648	(429 288)	9 775	(23 874)	-	-	76 600	(40 182)		
Машины и оборудование (кроме офисного)	5224	за 2020г.	4 269	(2 894)	44 315	(47 993)	3 513	(1 020)	-	-	592	(402)		
	5234	за 2019г.	5 388	(2 026)	9 229	(10 348)	610	(1 478)	-	-	4 269	(2 894)		

2.2. Незавершенные капитальные вложения

Наименование показателя	Код	Период	На начало года	Изменения за период			На конец периода
				затраты за период	списано	принято к учету в качестве основных средств или увеличена стоимость	
Незавершенное строительство и незаконченные операции по приобретению, модернизации и т.п. основных средств - всего	5240	за 2020г.	-	261 156	-	(250 808)	10 348
	5250	за 2019г.	-	463 042	-	(463 042)	-
в том числе:	5241	за 2020г.	-	-	-	-	-
	5251	за 2019г.	-	-	-	-	-

2.3. Изменение стоимости основных средств в результате достройки, дооборудования, реконструкции и частичной ликвидации

Наименование показателя	Код	за 2020г.	за 2019г.
Увеличение стоимости объектов основных средств в результате достройки, дооборудования, реконструкции - всего	5260	-	-
в том числе:			
	5261	-	-
Уменьшение стоимости объектов основных средств в результате частичной ликвидации - всего:	5270	-	-
в том числе:			
	5271	-	-

2.4. Иное использование основных средств

Наименование показателя	Код	На 31 декабря 2020 г.	На 31 декабря 2019 г.	На 31 декабря 2018 г.
Переданные в аренду основные средства, числящиеся на баланс	5280	-	-	-
Переданные в аренду основные средства, числящиеся за балансом	5281	601 733	603 004	408 318
Полученные в аренду основные средства, числящиеся на баланс	5282	-	-	-
Полученные в аренду основные средства, числящиеся за балансом	5283	3 899	1 885	1 885
Объекты недвижимости, принятые в эксплуатацию и фактически используемые, находящиеся в процессе государственной регистрации	5284	-	-	-
Основные средства, переведенные на консервацию	5285	-	-	-
Иное использование основных средств (залог и др.)	5286	-	-	-
	5287	-	-	-



Руководитель

Архипов Николай
Алексеевич

(подпись)

(расшифровка подписи)

31 марта 2021 г.

3. Финансовые вложения

3.1. Наличие и движение финансовых вложений

Наименование показателя	Код	Период	Изменения за период				На конец периода		
			На начало года		выбыло (погашено)		Текущей рыночной стоимости (убытков от обесценения)	первоначальная стоимость	накопленная коррек-тировка
			первоначальная стоимость	накопленная коррек-тировка	первоначальная стоимость	накопленная коррек-тировка			
Долгосрочные - всего	5301	за 2020г.	1 432 293	(332 030)	905 761	(484 917)	(419 810)	1 853 137	(751 840)
	5311	за 2019г.	673 239	-	851 504	(92 450)	(332 030)	1 432 293	(332 030)
в том числе:									
Предоставленные займы	5302	за 2020г.	5 865	-	-	(5 350)	-	515	-
	5312	за 2019г.	10 275	-	-	(4 410)	-	5 865	-
Вклады в уставные капиталы других организаций	5303	за 2020г.	765 523	-	-	-	-	765 523	-
	5313	за 2019г.	1 000	-	764 523	-	-	765 523	-
Акции	5304	за 2020г.	660 905	(332 030)	419 810	(138 616)	-	942 099	(751 840)
	5314	за 2019г.	661 964	-	-	(1 059)	-	660 905	(332 030)
Долговые ценные бумаги		за 2020г.	-	-	485 951	(340 951)	-	145 000	-
		за 2019г.	-	-	86 981	(86 981)	-	-	-
Краткосрочные - всего	5305	за 2020г.	-	-	258 300	-	-	258 300	-
	5315	за 2019г.	2 979	-	-	(2 979)	-	-	-
в том числе:									
Права требования	5306	за 2020г.	-	-	-	-	-	-	-
	5316	за 2019г.	2 979	-	-	(2 979)	-	-	-
Предоставленные займы	5307	за 2020г.	-	-	258 300	-	-	258 300	-
	5317	за 2019г.	-	-	-	-	-	-	-
Финансовых вложений - итого	5300	за 2020г.	1 432 293	(332 030)	1 164 061	(484 917)	(419 810)	2 111 437	(751 840)
	5310	за 2019г.	676 218	-	851 504	(95 429)	(332 030)	1 432 293	(332 030)

3.2. Иное использование финансовых вложений

Наименование показателя	Код	На 31 декабря 2020 г.	На 31 декабря 2019 г.	На 31 декабря 2018 г.
Финансовые вложения, находящиеся в залоге - всего	5320	-	-	-
в том числе:				
Финансовые вложения, переданные третьим лицам (кроме продажи) - всего	5321	-	-	-
в том числе:				
Иное использование финансовых вложений	5325	-	-	-
	5326	-	-	-
	5329	-	-	-



Руководитель

Архипов Николай
Алексеевич

(подпись) (расшифровка подписи)

31 марта 2021 г.

4.2. Запасы в залоге

Наименование показателя	Код	На 31 декабря 2020 г.	На 31 декабря 2019 г.	На 31 декабря 2018 г.
Запасы, не оплаченные на отчетную дату - всего	5440	-	-	-
в том числе:				
Запасы, находящиеся в залоге по договору - всего	5441	-	-	-
в том числе:	5445	-	-	-
	5446	-	-	-



Руководитель

(подпись)

Архипов Николай
Алексеевич

(расшифровка подписи)

31 марта 2021 г.

5. Дебиторская и кредиторская задолженность
5.1. Наличие и движение дебиторской задолженности

Наименование показателя	Код	Период	Изменения за период										На конец периода			
			На начало года		поступление				выбыло		перевод из краткосрочную задолженность	перевод из дебиторской в кредиторскую задолженность	перевод из кредитной в дебиторскую задолженность	учтенная по условиям договора	величина резерва по сомнительным долгам	
			учтенная по условиям договора	величина резерва по сомнительным долгам	в результате хозяйственных операций (сумма долга по сделке по операции)	причитающиеся проценты, штрафы и иные начисления	погашение	списание на финансовый результат	восстановление резерва							
Долгосрочная дебиторская задолженность - всего	5501 5521	за 2020г. за 2019г.	258 716 -	(181 101) -	176 400 258 716	- -	(49 856) -	- -	181 101 -	- -	- -	- -	385 260 258 716	- -	(181 101) -	
в том числе:																
Расчеты с покупателями и заказчиками	5502 5522	за 2020г. за 2019г.	258 716 -	(181 101) -	176 400 258 716	- -	(49 856) -	- -	181 101 -	- -	- -	- -	385 260 258 716	- -	(181 101) -	
Авансы выданные	5503 5504 5524	за 2020г. за 2020г. за 2019г.	- - -	- - -	- - -	- - -	- - -	- - -	- - -	- - -	- - -	- - -	- - -	- - -	- - -	- - -
Прочая	5505 5525	за 2020г. за 2019г.	- -	- -	- -	- -	- -	- -	- -	- -	- -	- -	X X	- -	- -	- -
Краткосрочная дебиторская задолженность - всего	5510 5530	за 2020г. за 2019г.	616 355 411 592	(190 896) (21 399)	374 270 396 377	1 1 522	(519 352) (187 284)	174 275 23 579	(12 050) (5 851)	- -	- -	- -	3 854 -	459 224 616 355	(16 620) (190 896)	
в том числе:																
Расчеты с покупателями и заказчиками	5511 5531	за 2020г. за 2019г.	22 640 32 739	(18 761) (21 399)	15 370 5 800	- -	(10 422) (10 049)	2 141 23 579	- (5 850)	- -	- -	- -	- -	27 588 22 640	(16 620) (18 761)	
Авансы выданные	5512 5532	за 2020г. за 2019г.	11 097 11 543	- -	26 866 1 329	- -	(11 638) (1 775)	- -	(9 549) -	- -	- -	- -	- -	16 776 11 097	- -	
Прочая	5513 5533	за 2020г. за 2019г.	582 618 367 310	(172 134) -	332 034 389 248	1 1 522	(497 292) (175 460)	172 134 -	(2 501) (1)	- -	- -	- -	3 854 -	414 860 582 618	(172 134) -	
	5514 5534	за 2020г. за 2019г.	- -	- -	- -	- -	- -	- -	- -	- -	- -	- -	X X	- -	- -	- -
Итого	5500 5520	за 2020г. за 2019г.	875 071 411 592	(371 996) (21 399)	550 670 655 093	1 1 522	(569 208) (187 284)	355 376 23 579	(12 050) (5 851)	- -	- -	- -	844 484 875 071	(16 620) (371 996)		

5.2. Просроченная дебиторская задолженность


Наименование показателя	Код	На 31 декабря 2020 г.		На 31 декабря 2019 г.		На 31 декабря 2018 г.	
		учтенная по условиям договора	балансовая стоимость	учтенная по условиям договора	балансовая стоимость	учтенная по условиям договора	балансовая стоимость
Всего	5540	-	-	-	-	-	-
в том числе:							
расчеты с покупателями и заказчиками	5541	-	-	-	-	-	-
расчеты с поставщиками и заказчиками (в части авансовых платежей, предоплат)	5542	-	-	-	-	-	-
прочая	5543	-	-	-	-	-	-
	5544	-	-	-	-	-	-

5.3. Наличие и движение кредиторской задолженности

Наименование показателя	Код	Период	Остаток на начало года	Изменения за период				перевод из дебиторской в кредиторскую задолженность	перевод из кредиторской в дебиторскую задолженность	перевод из долгосрочную задолженность	перевод из краткосрочную задолженность	Остаток на конец периода
				в результате хозяйственных операций (сумма долга по сделке, операции)	причитающиеся проценты, штрафы и иные начисления	погашение	списание на финансовый результат					
Долгосрочная кредиторская задолженность - всего	5551	за 2020г.	950 239	673 096	-	(265 115)	-	-	-	-	1 358 221	
	5571	за 2019г.	492 585	726 287	-	(254 079)	-	-	-	-	950 239	
в том числе:												
кредиты	5552	за 2020г.	354 008	217 120	-	(206 860)	-	-	-	-	364 269	
	5572	за 2019г.	236 749	282 905	-	(151 091)	-	-	-	-	354 008	
займы	5553	за 2020г.	596 231	455 976	-	(58 255)	-	-	-	-	993 952	
	5573	за 2019г.	255 836	443 382	-	(102 988)	-	-	-	-	596 231	
прочая	5554	за 2020г.	-	-	-	-	-	-	-	-	-	
	5574	за 2019г.	-	-	-	-	-	-	-	-	-	
	5555	за 2020г.	-	-	-	-	-	-	X	X	-	
	5575	за 2019г.	-	-	-	-	-	-	X	X	-	
Краткосрочная кредиторская задолженность - всего	5560	за 2020г.	371 432	325 900	131 227	(368 944)	(106)	-	-	-	459 509	
	5580	за 2019г.	299 961	333 449	26 933	(288 913)	-	-	3 854	-	371 432	
в том числе:												
расчеты с поставщиками и подрядчиками	5561	за 2020г.	5 013	4 808	-	(7 760)	-	-	-	-	2 061	
	5581	за 2019г.	761	7 914	-	(663)	-	-	-	-	5 013	
авансы полученные	5562	за 2020г.	25 740	19 680	-	(14 231)	(48)	-	-	-	31 141	
	5582	за 2019г.	27 410	14 779	-	(16 449)	-	-	-	-	25 740	
расчеты по налогам и взносам	5563	за 2020г.	4 740	724	-	(4 734)	-	-	-	-	730	
	5583	за 2019г.	669	4 739	-	(669)	-	-	3 854	-	4 740	
кредиты	5564	за 2020г.	879	-	1 100	(879)	-	-	-	-	1 100	
	5584	за 2019г.	539	-	572	(232)	-	-	-	-	879	
займы	5565	за 2020г.	333 658	275 145	130 127	(333 658)	-	-	-	-	405 272	
	5585	за 2019г.	250 111	307 428	25 962	(249 843)	-	-	-	-	333 658	
прочая	5566	за 2020г.	1 402	25 543	-	(7 682)	(58)	-	-	-	19 205	
	5586	за 2019г.	20 471	1 589	399	(21 057)	-	-	-	-	1 402	
	5567	за 2020г.	-	-	-	-	-	-	X	X	-	
	5587	за 2019г.	-	-	-	-	-	-	X	X	-	
Итого	5550	за 2020г.	1 321 671	998 996	131 227	(634 059)	(106)	X	X	X	1 817 730	
	5570	за 2019г.	792 546	1 059 736	26 933	(542 992)	-	X	X	X	1 321 671	

5.4. Просроченная кредиторская задолженность

Наименование показателя	Код	На 31 декабря 2020 г.	На 31 декабря 2019 г.	На 31 декабря 2018 г.
Всего	5590	-	-	-
в том числе:				
расчеты с поставщиками и подрядчиками	5591	-	-	-
расчеты с покупателями и заказчиками	5592	-	-	-
прочая задолженность	5593	-	-	-
	5594	-	-	-



Руководитель _____
 (подпись)

Архипов Николай
 Алексеевич
 (расшифровка подписи)

31 марта 2021 г.

6. Затраты на производство (расходы на продажу)*

Наименование показателя	Код	за 2020г.	за 2019г.
Материальные затраты	5610	2 558	1 226
Расходы на оплату труда	5620	3 988	4 028
Отчисления на социальные нужды	5630	854	1 215
Амортизация	5640	30 247	29 414
Прочие затраты	5650	170 019	170 674
Итого по элементам	5660	207 666	206 557
Фактическая себестоимость проданных товаров	5665	-	-
Изменение остатков (прирост [-]): незавершенного производства, готовой продукции и др.	5670	-	-
Изменение остатков (уменьшение [+]): незавершенного производства, готовой продукции и др.	5680	-	-
Итого расходы по обычным видам деятельности	5600	207 666	206 557

* - Для организаций, осуществляющих торговую деятельность добавлена строка 5665, учитывающая фактическую себестоимость товаров



**Архипов Николай
Алексеевич**
(расшифровка подписи)

Руководитель

31 марта 2021 г.

7. Оценочные обязательства

Наименование показателя	Код	Остаток на начало года	Признано	Погашено	Списано как избыточная сумма	Остаток на конец периода
Оценочные обязательства - всего	5700	340	314	(340)	-	314
в том числе:	5701	-	-	-	-	-



Руководитель _____
 (подпись) _____
Архипов Николай
Алексеевич
 (расшифровка подписи)

31 марта 2021 г.

8. Обеспечения обязательств

Наименование показателя	Код	На 31 декабря 2020 г.	На 31 декабря 2019 г.	На 31 декабря 2018 г.
Полученные - всего	5800	-	-	-
в том числе:				
Выданные - всего	5801	-	-	-
в том числе:	5810	526 560	426 815	259 640
	5811	-	-	-




Руководитель Архипов Николай Алексеевич
 (подпись) _____
 (расшифровка подписи)


31 марта 2021 г.

9. Государственная помощь

Наименование показателя	Код	за 2020г.		за 2019г.	
		На начало года	Получено за год	Возвращено за год	На конец года
Получено бюджетных средств - всего	5900	-	-	-	-
в том числе:					
на текущие расходы	5901	-	-	-	-
на вложения во внеоборотные активы	5905	-	-	-	-
Бюджетные кредиты - всего					
в том числе:					
за 2020г.	5910	-	-	-	-
за 2019г.	5920	-	-	-	-
за 2020г.	5911	-	-	-	-
за 2019г.	5921	-	-	-	-



Руководитель



Архипов Николай
Алексеевич

(расшифровка подписи)

31 марта 2021 г.



428001, Чувашская Республика, г. Чебоксары,
пр. М. Горького, д. 5, корпус 2, помещение 5.
тел./факс: 8(8352) 45-89-89, 45-45-60

ИНН/КПП 2128702350/213001001
Филиал Банка ВТБ (ПАО) в г. Нижний Новгород
р/с 40701810709240004412
БИК 042202837
к/с 30101810200000000837

Пояснительная записка к бухгалтерской отчетности ООО «Пионер-Лизинг» за 2020 год

Сведения об организации

Общество с ограниченной ответственностью «Пионер-Лизинг» (ранее - Общество с ограниченной ответственностью «Торгово-посредническая компания «М-Групп») учреждено Решением № 1 от 14.04.2005 года и зарегистрировано в Инспекции ФНС по Ленинскому району г. Чебоксары 27 апреля 2005 года (свидетельство о государственной регистрации юридического лица серии 21 номер 001674149, основной государственный регистрационный номер 1052128050479).

Размер уставного капитала Общества составляет 1 000 000 (Один миллион) рублей. По состоянию на дату составления настоящей пояснительной записки доли в уставном капитале Общества распределены следующим образом:

- доля в размере 51,22% (Пятьдесят одна целая двадцать две сотых процента) номинальной стоимостью 512 200 (Пятьсот двенадцать тысяч двести) рублей принадлежит участнику Общества Наумову Евгению Леонидовичу;

- доля в размере 48,78% (Сорок восемь целых семьдесят восемь процентов) номинальной стоимостью 487 800 (Четыреста восемьдесят семь тысяч восемьсот) рублей принадлежит участнику Общества Пономареву Владиславу Евгеньевичу.

Единоличным исполнительным органом ООО «Пионер-Лизинг» является директор.

Внеочередным Общим собранием участников общества с ограниченной ответственностью «Пионер-Лизинг» от 30.04.2019 г принято решение избрать на должность директора Общества Архипова Николая Алексеевича и возложить на Архипова Николая Алексеевича полномочия директора ООО «Пионер-Лизинг» с 07 мая 2019 г (Протокол №15 от 30.04.2019 г).

В соответствии с действующей редакцией Устава директор осуществляет свои полномочия бессрочно, до момента избрания иного лица на должность директора общим собранием участников (п.7.1 Устава Общества с ограниченной ответственностью «Пионер-Лизинг» в ред. от 08.04.2019).

Основной целью деятельности Общества является получение прибыли.

Основной вид деятельности Общества в 2020 году – оказание услуг лизинга предприятиям малого и среднего бизнеса, физическим лицам.

В настоящее время ООО «Пионер-Лизинг» является интенсивно развивающейся лизинговой компанией. Отличительной особенностью компании является широкий спектр предоставления услуг лизинга, индивидуальный подход к каждому клиенту, быстрота принятия решения и оперативность оформления документации и передачи имущества в лизинг. ООО «Пионер-Лизинг» занимается предоставлением типичных лизинговых услуг

малому и среднему бизнесу. В лизинг передается ликвидное имущество: легковой и грузовой автотранспорт, туристические и городские автобусы, специальная техника, оборудование различного назначения и недвижимость. Общество реализовывает проекты с коммерческими и муниципальными перевозчиками по обновлению автобусного парка как городских, так и пригородных маршрутов. Так, например, в рамках реализации транспортной реформы в г. Чебоксары Чувашской Республики было приобретено и передано в лизинг более 70 городских низкопольных автобусов. Руководство компании видит большой потенциал в развитии лизинговых услуг в сегменте пассажирских перевозок, как городских, так и туристических, в связи с тем, что большая часть всего обновляемого автобусного парка в России приобретается за счет заемных средств (кредит, лизинг и т.д.).

Место нахождения общества: 428001, Чувашская Республика, город Чебоксары, проспект Максима Горького, дом № 5, корпус № 2, помещение 5.

Учетная политика для целей бухгалтерского учета

При ведении бухгалтерского учета, в том числе при составлении бухгалтерской отчетности, ООО «Пионер-Лизинг» руководствовалось Федеральным законом от 06.12.2011 № 402-ФЗ «О бухгалтерском учете», Положением по ведению бухгалтерского учета и бухгалтерской отчетности в Российской Федерации, утвержденным Приказом Минфина России от 29.07.1998 № 34н, действующими положениями по бухгалтерскому учету.

Ведение бухгалтерского учета и составление бухгалтерской отчетности в 2020 году осуществлялось главным бухгалтером Смеловой Наталией Вениаминовной согласно Приказу № 135-К/0118 от 15.01.2018 г.

Принятая Обществом учетная политика утверждена Приказом № 515/4-П/1219 от 31 декабря 2019 года.

Основными способами ведения бухгалтерского учета в 2020 году являются:

1. Объекты основных средств стоимостью не более 40 000 руб. за единицу отражаются в составе материально-производственных запасов и списываются на расходы единовременно после ввода в эксплуатацию (п. 5 ПБУ 6/01).

2. Начисление амортизации по всем группам объектов основных средств производить линейным способом (п. 18 ПБУ 6/01).

3. Срок полезного использования объекта основных средств, в течение которого объект приносит экономическую выгоду (доход), устанавливает руководство организации на основании приказа (п. 20 ПБУ 6/01).

4. Амортизацию нематериальных активов начислять линейным способом с накоплением сумм амортизационных отчислений на отдельном балансовом счете «05».

5. Материально-производственные запасы учитываются по фактической себестоимости (п. 5, п. 6 ПБУ 5/01). При осуществлении торговой деятельности затраты по заготовке и доставке товаров до центральных складов (баз), производимые до момента их передачи в продажу, включаются в стоимость их приобретения (п. 13 ПБУ 5/01).

6. Фактическая себестоимость МПЗ формируется непосредственно на счетах 10 "Материалы" и 41 "Товары", т.е. без использования счетов 15 "Заготовление и приобретение материальных ценностей" и 16 "Отклонение в стоимости материальных ценностей».

7. При отпуске материально-производственных запасов в производство и ином выбытии их оценка производится по средней себестоимости (п.16 ПБУ 5/01). При этом при проведении документов стоимость списания запасов рассчитывается по средней скользящей. При закрытии месяца она корректируется до средней взвешенной.

8. Учет затрат по обычным видам деятельности производится с применением бухгалтерских счетов № 20, 26, 44 в соответствии с рабочим планом счетов.
9. По окончании отчетного периода (месяца) 26 и 44 счета списываются непосредственно в дебет счета 90 «Продажи», т.е., используется метод «директ-костинг».
10. Все расходы по услугам признаются косвенными и списываются ежемесячно на счет 90.
11. В качестве доходов по обычным видам деятельности учитываются:
- выручка от лизинговой деятельности и арендных услуг по предоставлению имущества во временное владение и пользование по договорам лизинга и аренды;
 - выручка от оказания услуг по размещению наружной рекламы с использованием рекламных конструкций;
 - доходы от реализации и иного выбытия ценных бумаг.
- Остальные доходы являются прочими доходами (ПБУ 9/99).
12. Лизинговые платежи отражаются в том периоде, в котором они имели место, и их отражение в учете не зависит от поступления денежных средств или оплаты. Датой начисления лизинговых платежей является дата расчетов в соответствии с условиями заключенного договора лизинга, за исключением первого лизингового платежа по договору (пп. 1 п. 1 ст. 251 НК РФ).
14. Если в договоре лизинга установлен неравномерный график осуществления лизинговых платежей, то размер дохода по лизинговой сделке признается в соответствии с графиком, установленным в договоре (п. 2 ст. 28 Закона N 164-ФЗ).
15. Проценты, уплачиваемые организацией за предоставление ей в пользование заемных средств, включаются в состав прочих расходов (п. 7 ПБУ 15/2008, п. 11 ПБУ 10/99).
16. Начисленные проценты или дисконт по выданному векселю включаются в состав прочих расходов (п. 15 ПБУ 15/2008) и отражаются равномерно в течение предусмотренного векселем срока выплаты полученных займы денежных средств (п. 15 ПБУ 15/2008).
17. В стоимость инвестиционного актива включаются проценты, причитающиеся к оплате займодавцу (кредитору), непосредственно связанные с приобретением, сооружением и (или) изготовлением инвестиционного актива. Для целей настоящего Положения под инвестиционным активом понимается объект имущества, подготовка которого к предполагаемому использованию требует длительного времени и существенных расходов на приобретение, сооружение и (или) изготовление (п. 7 ПБУ 15/2008). Под длительным временем следует считать период времени свыше 36 месяцев.
18. Переоценку финансовых вложений осуществлять ежемесячно (п.п. 19, 21 ПБУ 19/02).
19. При выбытии актива, принятого к бухгалтерскому учету в качестве финансовых вложений, по которому не определяется текущая рыночная стоимость, его стоимость определяется по первоначальной стоимости первых по времени приобретения финансовых вложений (способ ФИФО) (п. 26 ПБУ 19/02).
20. Доходы по финансовым вложениям признаются прочими поступлениями.
- Расходы, связанные с предоставлением займов, а также с обслуживанием финансовых вложений организации, признаются ее прочими расходами.
21. Учет сделок купли-продажи ценных бумаг с обязательством обратного выкупа (РЕПО) вести через счета отражения займа, полученного денежными средствами или ценными бумагами.

22. Существенной признается сумма, отношение которой к общему итогу соответствующих данных за отчетный год составляет более 5%.

23. Учет расчетов по налогу на прибыль ведется в соответствии с Положением по бухгалтерскому учету "Учет расчетов по налогу на прибыль" ПБУ 18/02, утвержденным приказом Минфина России от 19.11.2002 №114н.

24. Постоянные и временные разницы в бухгалтерском учете не отражаются. Временная разница по состоянию на отчетную дату определяется как разница между балансовой стоимостью актива (обязательства) и его стоимостью, принимаемой для целей налогообложения. Информация о временных разницах формируется с использованием стандартных регистров учета временных разниц, предусмотренных бухгалтерской программой. (Основание: п.8 ПБУ 18/02)

25. Текущий налог на прибыль определяется на основе налоговой декларации по налогу на прибыль организаций (строка 180 листа 02). (Основание: абз. 4 п. 22 ПБУ 18/02)

26. Постоянный налоговый расход (доход) определяется как числовая сверка между расходом по налогу на прибыль и условным расходом по налогу на прибыль. Регистр по учету постоянных разниц не ведется. (Основание: п.7 практического примера из Приложения к ПБУ 18/02)

27. Для обеспечения достоверности данных бухгалтерского учета и бухгалтерской отчетности организации проводить инвентаризацию имущества и обязательств один раз в год в последний месяц календарного года.

28. Резерв по сомнительным долгам создавать по задолженности, долги по которой не обеспечены никакими гарантиями (например, залогом или поручительством) и нет уверенности в том, что должник рассчитается. При этом если срок возникновения задолженности превышает 45 календарных дней, то начисляется резерв в размере 50 процентов от суммы задолженности. Если срок превышает 90 дней, то в размере 100%. Сумму резерва определять на каждую отчетную дату, то есть ежеквартально.

29. Утвердить следующий порядок ведения операций, связанных с наступлением страхового случая:

потери по страховым случаям признавать в составе расходов (п.п. 2, 11, 13 ПБУ 10/99 «Расходы организации»). Страховое возмещение в полной сумме учитывать в составе прочих доходов (п.п. 2, 7, 9, 10.2, 16 ПБУ 9/99 «Доходы организации»).

30. Резерв на оплату отпусков создавать.

31. Вклады в имущество общества рассматривать как безвозмездную передачу имущества и учитывать в составе прочих доходов в соответствии с п. 8 ПБУ 9/99 «Доходы организации».

Бухгалтерская (финансовая) отчетность за 2020 год составлена в соответствии с российскими правилами составления бухгалтерской (финансовой) отчетности.

Нематериальные активы

Информация о наличии и движении нематериальных активов представлена в Таблице 1.1. Пояснений к бухгалтерскому балансу.

Общая сумма нематериальных активов с неопределенным сроком полезного использования по состоянию на дату отчетности составила 2035 тыс. рублей.

Факторы, свидетельствующие о невозможности надежно определить срок полезного использования таких НМА:

- срок действия прав Общества на результат интеллектуальной деятельности и период контроля над активом является бессрочным;

- ожидаемый срок использования НМА, в течение которого организация предполагает получать экономические выгоды является неопределенным на момент постановки на учет.

Основные средства и доходные вложения в материальные ценности

Информация о наличии и движении основных средств и доходных вложений в материальные ценности представлена в Таблице 2.1. Пояснений к бухгалтерскому балансу.

Стоимость объектов ОС, не подлежащих амортизации, составляет 422 тыс. рублей.

В составе доходных вложений в материальные ценности основные средства, переданные лизингополучателям по договорам лизинга лизингополучателям.

Финансовые вложения

Информация о наличии и движении долгосрочных и краткосрочных финансовых вложений представлена в Таблице 3.1. Пояснений к бухгалтерскому балансу.

В 2020 г в ходе проведения проверки наличия признаков обесценения финансовых вложений проверки были выявлены финансовые вложения, характеризующиеся признаками возможного обесценения. По таким финансовым вложениям создан резерв в размере учетной стоимости таких финансовых вложений в сумме 419 810 тыс. рублей.

По состоянию на 31 декабря балансовая стоимость (с учетом резерва под обесценение) долгосрочных финансовых вложений составила, тыс. руб.:

	2020	2019
Долевые финансовые вложения, по которым текущая рыночная стоимость не определяется	1 100 782	1 094 398
Прочие финансовые вложения, по которым текущая рыночная стоимость не определяется	515	5 865

Запасы.

Информация о наличии и движении запасов представлена в Таблице 4.1. Пояснений к бухгалтерскому балансу.

Дебиторская задолженность

Информация о наличии и движении дебиторской задолженности представлена в Таблице 5.1. Пояснений к бухгалтерскому балансу.

Движение дебиторской задолженности раскрывается за вычетом оборотов, связанных с возникновением и выбытием дебиторской задолженности в одном отчетном периоде.

В составе прочей дебиторской задолженности отражены (без учета резерва по сомнительным долгам):

По состоянию на 31 декабря:	2020	2019
Дебиторская задолженность лизингополучателей по возмещению стоимости предмета лизинга	323 198	340 089
Дебиторская задолженность по прочим инвестиционным операциям	59 093	210 361
Расчеты с разными дебиторами и кредиторами	20 459	25 358
Расчеты по налогам и сборам	4	3 712
Расчеты по имущественному страхованию	278	2 208
Прочая дебиторская задолженность	11 828	890

Денежные средства и денежные эквиваленты

Движение денежных средств и денежных эквивалентов представлено в отчете о движении денежных средств.

Денежные средства в кассе, на расчетных счетах в банках, срочные депозитные вклады в кредитных организациях с правом досрочного возврата отражаются в составе денежных средств в бухгалтерском балансе:

По состоянию на 31 декабря:	2020	2019
Денежные средства в кассе	0	104
Денежные средства на расчетных счетах	3 947	6 844
Денежные средства на депозитных счетах	3 596	93 397

Долгосрочные, краткосрочные обязательства и кредиторская задолженность

Информация о наличии и движении кредиторской задолженности, в том числе по кредитам и займам, представлена в таблице 5.3 Пояснений к бухгалтерскому балансу.

Сведения о размещенных дисконтных и процентных векселях представлены в таблице:

Наименование инструмента	Объем, размещенный на 31.12.2020, тыс. руб.	Ставка, %
Краткосрочные дисконтные векселя	254 737	-
Краткосрочные процентные векселя	119 915	14,00
Долгосрочные дисконтные векселя	141 526	-

В числе дисконтных векселей присутствуют векселя с погашением по номиналу через 1, 2 и 3 года. Кроме того, клиентам предлагается структурный продукт, представляющий собой аналог банковского вклада с ежемесячной выплатой процентов. Такой продукт создается на основе набора дисконтных векселей с погашением через каждый месяц.

В числе процентных векселей на сегодня предлагаются лишь процентные векселя со сроком погашения через 1 год со сроком платежа не позднее тридцати рабочих дней от предъявления.

Информация о размещенных биржевых облигациях представлена в таблице:

Выпуск	Наименование ЦБ	Дата начала торгов	Дата погашения выпуска	Оферта	Ставка купона, % (*)	Объем выпуска, шт.	Объем, размещенный на 31.12.20, шт.	Объем, размещенный на 31.12.20, тыс. руб.
БО-П01	ПионЛиз БП1	26.06.18	31.05.23	18.06.21 (**)	12,25	100 000	100 000	100 000
БО-П02	ПионЛиз БП2	15.03.19	21.01.29	-	10,50	300 000	300 000	300 000
БО-П03	ПионЛиз БП3	26.11.19	04.10.29	-	10,25	400 000	400 000	400 000
БО-П04	ПионЛиз БП4	25.12.20	13.12.30	18.03.22 (***)	12,00	350 000	18 563	18 563

(*) По состоянию на 31.12.2020 г

(**) Дата основной оферты 18.06.2021 г, условиями выпуска предусмотрена дополнительная ежемесячная оферта.

(***) Дата основной оферты 18.03.2022 г, решением о выпуске предусмотрена дополнительная ежеквартальная оферта

Сумма расходов на организацию выпуска и обслуживание собственных ценных бумаг, включенные в прочие расходы составила 32 362 тыс. рублей.

Сроки погашения основных видов займов, кредитов, других заемных обязательств

ООО «Пионер-Лизинг» привлекает денежные средства в виде долгосрочных кредитов с погашением основного долга в течение срока договора по графику платежей, а также долгосрочных и краткосрочных займов.

Сроки погашения	Распределение основного долга на 31.12.2020 по срокам погашения, тыс. руб.	Средневзвешенная ставка, %
В 2021 г	33 751	12,76
В 2022 г	164 016	12,82
В 2023 г	166 501	12,3
В 2024 г	764	14,00

Доходы и расходы

Информация о выручке, себестоимости продаж и валовой прибыли представлена в таблице:

2020 год:	Выручка	Себестоимость продаж	Валовая прибыль
Арендные платежи	3 236	-	3 236
Выкупной платеж предмета лизинга	7 931	-	7 931
Лизинговая деятельность	270 971	-	270 971
Размещение рекламного изображения на рекламных щитовых конструкциях	3 310	-	3 310
Реализация и иное выбытие ценных бумаг	695 943	397 567	298 376
2019 год:			
Арендные платежи	2 186	-	2 186
Выкупной платеж предмета лизинга	9 702	-	9 702
Лизинговая деятельность	248 163	-	248 163
Реализация товаров для перепродажи	4 133	2 739	1 394
Размещение рекламного изображения на рекламных щитовых конструкциях	4 512	-	4 512
Реализация и иное выбытие ценных бумаг	90 336	88 040	2 296

Информация о произведенных расходах по элементам затрат представлена в Таблице 6 Пояснений к бухгалтерскому балансу.

Коммерческие расходы	2020 год	2019 год
Материальные расходы	-	-
Расходы по аренде	839	1 328
Расходы на рекламу	588	1 569
Прочие расходы	708	486

Управленческие расходы	2020 год	2019 год
Амортизация	30 247	29 414
Материальные расходы	2 558	1 226
Налоги и сборы	452	715
Обязательное и добровольное страхование имущества	2 474	1 939
Оплата труда	3 988	4 028
Списание стоимости имущества, переданного на баланс лизингополучателю	139 785	140 649
Агентские услуги по поиску, заключению договоров и работе с клиентами	18 131	21 326
Услуги лизинга по договорам с лизингодателями	28	-
Аренда имущества	587	220
Коммунальные расходы	180	68
Страховые взносы	854	1 215
Прочие расходы	6 247	2 374

Доходы от участия в других организациях

Дивиденды (доходы от участия в других организациях) включаются в состав доходов организации на дату распределения прибыли в сумме, определенной в соответствии с решением о распределении прибыли.

В отчетности за 2020 год были отражены дивиденды за 2019 год к получению от дочерней компании Акционерное общество «Инвестиционная компания «НФК - Сбережения» в размере 165 570 тыс. руб.

Сумма дивидендов к получению в размере 164 915 тыс. рублей списана на прочие расходы в связи с заключением соглашений об отказе от получения дивидендов в целях развития дочерней компании.

Дивиденды в размере 655 тыс. рублей перечислены на расчетный счет общества.

Прочие доходы и расходы

В течение 2020 года и 2019 года были произведены следующие доходы и расходы:

Прочие доходы	2020 год	2019 год
Списание оценочных резервов в связи с избыточностью или прекращением условий признания	371 729	17 923
Прочие внереализационные доходы (расходы)	4 258	1 577
Реализация основных средств	7 760	175 968
Доходы от выявленных в ходе инвентаризации имущественных прав на результаты интеллектуальной деятельности	-	766 557
Реализация прочего имущества	8 083	-
Доходы в форме опционной премии в целях хеджирования	63 004	43 586
Списание стоимости прав требования	-	6 546
Реализация имущественных прав	-	74 645
Пени и неустойки по договорам к получению	2 960	6 034

Прочие расходы	2020 год	2019 год
Налоги и сборы	1 966	1 680
Отчисления в оценочные резервы	441 924	706 205
Прочие внереализационные доходы (расходы)	3 910	2 406
Безвозмездная финансовая помощь дочерним компаниям	20 929	44 462
Расходы на услуги банков	2 373	290
Реализация основных средств	9 757	176 177
Реализация прочего имущества	6 390	-
Списание дебиторской задолженности	12 049	9 919
Расходы на организацию выпуска и обслуживание ценных бумаг	32 362	27 784
Расходы по опционному договору в целях хеджирования	7 742	14 879
Расходы по опционному договору	17 379	4 345
Расходы при определении завершающей обязанности по договору лизинга	9 941	-
Списание суммы дивидендов от дочерней компании в связи с отказом от их получения	164 915	124 356

Налог на прибыль

Установленный российским законодательством налог на прибыль в 2020 году исчислялся по ставке 20 % от подлежащей обложению суммы прибыли, полученной за год (п.1 ст. 284 НК РФ).

По доходам, полученным в виде дивидендов, при условии, что на день принятия решения о выплате дивидендов получающая дивиденды организация в течение не менее 365 календарных дней непрерывно владеет на праве собственности не менее чем 50-процентным вкладом (долей) в уставном (складочном) капитале (фонде) выплачивающей дивиденды организации или депозитарными расписками, дающими право на получение дивидендов, в сумме, соответствующей не менее чем 50 процентам общей суммы выплачиваемых организацией дивидендов, к налоговой базе применялась налоговая ставка в размере 0 % (пп.1 п.3 ст 284 НК РФ).

Прочее (строка 2460) отчета о финансовых результатах

По строке прочее отчета о финансовых результатах отражена сумма единого налога на вмененный доход за 2020 год в сумме 158 тыс. рублей (2019 год: 159 тыс. рублей)

События после отчетной даты

Существенные события после отчетной даты, которые оказали или могут оказать влияние на финансовое состояние, движение денежных средств или результаты деятельности и которые имели место в период между отчетной датой и датой подписания бухгалтерской отчетности за отчетный год, у Общества отсутствуют.

Информация об оценочных обязательствах, условных обязательствах и условных активах

Оценочное обязательство, связанное с возникновением у работников права на оплачиваемые отпуска, состоит из суммы обязательства по выплате отпускных работникам и суммы обязательства по уплате страховых взносов во внебюджетные фонды. Оценочное обязательство на отчетную дату рассчитано по каждому сотруднику как увеличенное на сумму страховых взносов произведение количества дней отпуска, не использованного

сотрудником на конец отчетного периода, и среднедневного заработка сотрудника. При этом среднедневной заработок сотрудника определяется в соответствии с порядком, применяемым для расчета отпускных. По состоянию на 31.12.2020 в ООО «Пионер-Лизинг» созданы резервы на оплату отпусков в сумме 314 тыс. рублей.

ООО «Пионер-Лизинг» объявило в 2019 году безотзывные публичные оферты на заключение договора поручительства по денежным обязательствам ООО «НФК-СИ», вытекающим из опционных договоров (контрактов) на право продажи ценных бумаг (опцион Put), заключенных с Покупателями опциона.

Оферты адресованы всем Покупателям опциона (далее – Покупатель (покупатели) опциона), на право продажи биржевых облигаций документарных процентных неконвертируемых с обязательным централизованным хранением серии БО-П02 (идентификационный номер выпуска 4B02-02-00331-R-001P от 11.03.2019) и БО-П03 (идентификационный номер выпуска 4B02-03-00331-R-001P от 24.10.2019), заключившим с ООО «НФК-СИ» (Продавец опциона) такие опционные договоры.

По условиям выпусков БО-2 и БО-3 эмитент вправе принять решение о досрочном (частично досрочном) погашении биржевых облигаций выпуска по своему усмотрению в течение любого купонного периода после даты окончания размещения. При этом, согласно тексту опциона, Покупатель опциона приобретает право потребовать от продавца опциона выкупа, а Продавец опциона обязуется в случае предъявления Покупателем опциона приобрести (выкупить) у Покупателя опциона ценные бумаги по их номинальной стоимости, действующей на дату фактического исполнения опциона, а также выплатить накопленный купонный доход на дату фактического исполнения опциона.

Таким образом, на дату составления, а также дату подписания отчетности сформировать оценку обязательства ООО «Пионер-лизинг» не представляется возможным, так как величина обеспечиваемого обязательства зависит от ряда факторов (предъявление /не предъявление требований Покупателя опциона об исполнении обязательств, частичное погашение биржевых облигаций, величина накопленного купонного дохода на дату исполнения опциона) и может быть достоверно установлена только на дату предъявления держателем опциона соответствующего требования.

Вместе с тем, в распоряжении Общества имеется информация о заключенных ООО «НФК-СИ» договоров, предусматривающих обязанность приобрести 13 557 штук облигаций ООО «Пионер-Лизинг».

Выпуск БО	2019	2020	ИТОГО	Дата заключения первого договора	Дата заключения последнего договора	Наиболее ранняя дата истечения опциона	Наиболее поздняя дата истечения опциона
БО-1	Не применимо						
БО-2	247 шт.	1 887 шт.	2 134 шт.	15.03.2019	04.08.2020	15.03.2020	04.08.2022
БО-3		11 423 шт.	11 423 шт.	06.11.2020	06.11.2020	06.11.2021	06.11.2021
БО-4	Не применимо						

Связанные стороны

В процессе осуществления финансово-хозяйственной деятельности Общество производит операции с обществами, которые являются связанными сторонами.

К операциям со связанными сторонами относятся операции:

- приобретение и продажа товаров и услуг, основных средств и других активов;
- аренда имущества и предоставление имущества в аренду;

- финансовые операции включая предоставление займов;
- передача в виде вклада в уставные капиталы;
- предоставление и получение обеспечений исполнения обязательств;
- другие операции.

Для целей настоящей бухгалтерской (финансовой) отчетности по состоянию на 31 декабря 2020 г были выделены следующие связанные стороны:

	Основание, в силу которого сторона признается связанной	Доля участия связанной стороны в уставном капитале Общества, %	Доля участия Общества в уставном капитале связанной стороны, %
Наумов Евгений Леонидович	Лицо, которое имеет право распоряжаться более чем 20 % общего количества голосов, лицо принадлежит к той группе лиц, к которой принадлежит Общество	51,22	-
Пономарев Владислав Евгеньевич	Лицо, которое имеет право распоряжаться более чем 20 % общего количества голосов, лицо принадлежит к той группе лиц, к которой принадлежит Общество	48,78	-
Архипов Николай Алексеевич	Лицо занимает должность единоличного исполнительного органа Общества, лицо принадлежит к той группе лиц, к которой принадлежит Общество	-	-
АО «НФК-Сбережения» (ИНН 2130190797)	договор № 1-04/19 доверительного управления долей в уставном капитале общества с ограниченной ответственностью от 19.04.2019 г, учредитель управления - участник Общества Пономарев Владислав Евгеньевич	-	-
АО «НФК-Сбережения» (ИНН 2130190797)	Юридическое лицо, в котором Общество имеет право распоряжаться более чем 20 % общего количества голосов, приходящихся на голосующие акции либо составляющие уставный капитал или складочный капитал вклады, доли данного юридического лица; лицо принадлежит к той группе лиц, к которой принадлежит данное юридическое лицо	-	57,65
ООО «НФК - Структурные инвестиции» (ИНН 2130207144)	Юридическое лицо, в котором Общество имеет право распоряжаться более чем 20 % общего количества голосов, приходящихся на голосующие акции либо составляющие уставный капитал или складочный капитал вклады, доли данного юридического лица; лицо принадлежит к той группе лиц, к которой принадлежит данное юридическое лицо	-	100,00
ООО «НФК - Финансовые технологии» (ИНН 2130213910)	Лицо принадлежит к той группе лиц, к которой принадлежит Общество	-	99,47 (*)

(*) Доля косвенного участия Общества в компании. ООО «НФК - Финансовые технологии» является дочерней компанией Акционерного общества «Инвестиционная компания «НФК - Сбережения» с долей участия в ее уставном капитале в размере 100%.

Суммы сделок со связанными сторонами по состоянию на 31 декабря 2020 года и 31 декабря 2019 года представлены следующим образом:

	2020 год			2019 год		
	Дочерние общества	Участники Общества	Основной управленческий персонал	Дочерние общества	Участники Общества	Основной управленческий персонал
Продажа товаров, услуг, основных средств, имущественных прав	-	-	-	280 703	-	-
Продажа ценных бумаг	176 400	-	-	-	-	-
Приобретение товаров, услуг	28 594	-	-	25 039	-	-
Прочие расходы по финансовым операциям	185 844	-	-	168 618	-	-
Предоставление имущества в аренду	2 476	-	-	1 448	-	-
Аренда имущества	410	-	-	276	-	-
Дивиденды полученные	165 570	-	-	165 842	-	-
Полученные займы, выпущенные векселя	519 301	-	-	691 195	-	-
Погашение полученных займов, выпущенных векселей	499 671	-	-	635 850	-	-
Предоставленные займы	-	-	-	-	-	-
Погашение предоставленных займов	-	-	-	-	-	-
Проценты к получению	1311	-	-	-	2 131	-
Проценты к уплате	78734	-	-	60 342	1	-
Передача в виде вклада в уставный капитал	-	-	-	765 523	-	-
Прочие операции	-	-	-	4	-	-
Расходы на персонал	-	-	1 359	-	-	1 954

31 декабря 2020 г

31 декабря 2019 г

	Дочерние общества	Участники Общества	Основной управленческий персонал	Дочерние общества	Участники Общества	Основной управленческий персонал
Дебиторская задолженность (без учета резервов)	385 594	-	-	260 212	-	-
Долгосрочные финансовые вложения	593 560	27	-	-	5 340	-
Кредиторская задолженность	18 431	-	27	938	-	39
Долгосрочные обязательства по заемным средствам	764	-	-	764	-	-
Краткосрочные обязательства по заемным средствам	27	-	-	-	-	-
Обеспечения обязательств выданные	89 717	-	-	33 549	-	-

Обеспечения третьим лицам по обязательствам связанных сторон, за исключением публичных безотзывных оферт на заключение договора поручительства по денежным обязательствам ООО «НФК-СИ», вытекающим из опционных договоров (контрактов) на право продажи ценных бумаг (опцион Put), заключенных с Покупателями опциона, не выдавались.

Списания дебиторской задолженности по связанным сторонам, по которой истек срок давности, других долгов, нереальных для взыскания, не было.

В 2020 году вознаграждение основного управленческого персонала включало оплату труда, начисленные на нее налоги и иные обязательные платежи в соответствующие бюджеты и внебюджетные фонды и т.п.

Директор ООО «Пионер-Лизинг»
«31» марта 2021 г



Н.А. Архипов